

# onVAS ENVÀS

## ACER


1. Llaunes de conserves 2. Aerosols 3. Taps metàl·lics de pots de vidre 4. Llaunes d'aperitiu



Molt sovint llancem al contenidor del vidre els envasos junt amb el seu tap; és bàsic que els separem.

## CARTRÓ ALIMENTARI

1. Brics de productes lactis 2. Envasos d'aperitiu 3. Brics de suc, tomàquet fregit, gaspatxo i altres aliments...

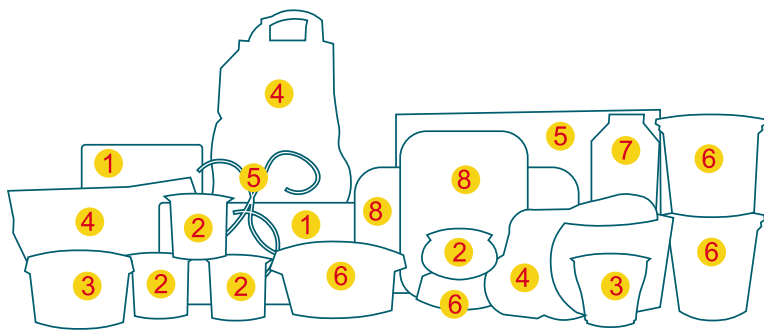


Com les llaunes, aquests envasos també es poden comprimir. Guanyarem espai i minimitzarem volum.

A les plantes de reciclatge de brics se separa automàticament el plàstic, el metall i el cartró perquè cada element sigui reciclat per separat.

## RESTA DE PLÀSTICS · PP (Polipropilè) EPS (Poliestirè)

1. Safates i caixes per a aliments 2. Envasos de iogurt, flam i similars 3. Terrines, plats, gots i coberts de plàstic 4. Envasos d'ous i xarxes de fruita 5. Elements d'emalatge interior i exterior (fleixos, escumes...) 6. Altres envasos d'aliments 7. Altres envasos de productes de neteja 8. Protectors i safates de suro blanc



Reciclant el polipropilè obtenim torretes, material d'oficina, bosses, tapisseries, peces per a automòbils i mobiliari urbà. Amb el poliestirè, més conegut com a suro blanc, es poden fabricar planxes aïllants per a la construcció i protectors per envasar electrodomèstics.

- A casa, separa tots els envasos lleugers, compacta'ls i porta'ls a l'iglu groc.
- Quan compris, rebutja aquells productes amb envasos d'un sol ús o els que tenen un envàs excessiu o innecessari. T'estalviaràs molts viatges fins al contenidor perquè generaràs menys residus.
- Recorda que a l'iglu groc no hi has de llençar plàstics i metalls que no siguin envasos (joguines, ferralla, canonades, ordinadors, etc). Porta'ls a la deixalleria.

- Tampoc hi has de llençar pots de pintura, vernís, fitosanitaris, etc. Aquests envasos són residus perillosos i també s'han de dur a la deixalleria.
- Si produeixes un volum elevat d'envasos, també pots dur-los a la deixalleria, on hi ha un contenidor especial per recollir-los.
- Al contenidor del rebuig (el de color gris) només hi has de llençar els residus no reciclables. Per a tota la resta disposes del contenidor blau (paper i cartró), verd (vidre), el de color beix amb tapa marró (matèria orgànica) i la deixalleria.

- Si no vols guardar aquest fulletó, dona'l a algú que hi pugui estar interessat o que encara no conegui la recollida selectiva dels envasos lleugers.
- També pots retallar les fotografies per les línies de ratlles i enganxar-les damunt d'algun dels imants que tens a la nevera; segur que n'hi ha algun de repetit. N'aconseguiràs de nous i recordaràs fàcilment quins són els envasos lleugers que has de dur al contenidor groc. :-)

# onVAS ENVÀS



Ajuntament de Valls  
Serveis Ambientals



## De què VAS ENVÀS?

Els "envasos lleugers" són tots aquells recipients i embolcalls que s'utilitzen per contenir un producte. Poden ser de plàstic (s'identifiquen amb les seves inicials: PET, PVC, PP...), de metall (alumini o acer) i brics (envasos alimentaris formats alhora per cartró, plàstic i alumini). Els reconeixeràs perquè s'identifiquen amb el "punt verd", que indica que l'envasador s'ha adherit al sistema integrat de gestió (SIG) d'Ecoembes per tal que l'envàs del seu producte sigui recuperat, ja sigui reciclant-lo o valoritzant-lo.



## On VAS ENVÀS?

Un cop fets servir, tots els envasos lleugers s'han de dipositar dins dels iglús de color groc que hi ha al carrer. Els envasos han d'estar buits i s'han d'aixafar perquè ocupin menys espai; així farem menys viatges fins a l'iglú i s'omplirà més lentament. Si els llancem dins d'una bossa és millor no lligar-la perquè després puguin ser classificats més fàcilment a la planta de triatge.



## Per què hi VAS ENVÀS?

Separant els envasos a casa i dipositant-los al contenidor groc aconseguirem reaprofitar materials i evitar que s'incinerin; també estalviarem energia i aigua. Els materials recollits són portats a la planta de triatge de Constantí i amb ells es fabriquen objectes nous com jerseis, mobiliari urbà (jocs infantils, bancs...), peces de metall, bosses de plàstic, nous envasos no alimentaris, etc.

## QUINS MATERIALS S'HAN DE DIPOSITAR AL CONTENIDOR GROC?

### PET (Tereftalat de polietilè)


1. Ampolles de refresc i d'aigua mineral (amb i sense gas)
2. Ampolles d'oli i vinagre
3. Envasos de detergent (de rentadora, de rentaplats)
4. Envasos d'aperitiu i a més: ampolles de xampú, de gel de bany i de suavitzant del cabell.
5. Vaporitzadors de neteja



Amb el PET reciclat s'obtenen fibres per a fabricar catifes, roba...

### PEAD (Polietilè d'alta densitat)

1. Envasos de detergent i de neteja (lleixiu, amoníac, aiguarràs...)
2. Ampolles i envasos de productes lactis
3. Ampolles de gel i xampú de bany
4. Tubs de pasta de dents
5. Envasos de productes alimentaris i a més: envasos d'alcohol i aigua oxigenada i altres envasos de productes d'higiene personal.

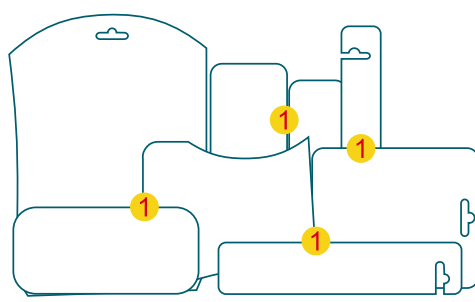


Amb el PEAD es fabriquen nous envasos d'ús no alimentari.

### PVC (Clorur de polivinil)

1. Blísters (plàstic transparent que té la forma de l'objecte que conté)
2. Ampolles d'aigua mineral, envasos de xampú i de productes de neteja


**ATENCIÓ:** Si el blíster porta cartró, separa'l del plàstic i llença'l al contenidor blau.



Amb el PVC reciclat es fabriquen elements tan diversos com folres polars, soles de sabata, paviments, canonades o persianes.

### PEBD (Polietilè de baixa densitat o "film")

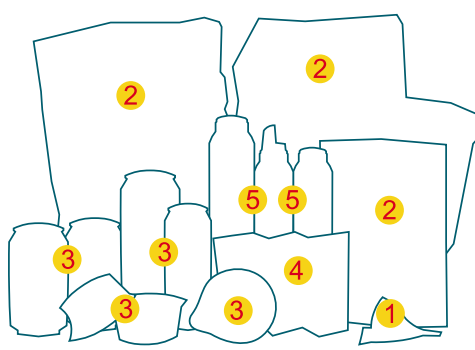
1. Bosses de la compra i d'aperitiu
  2. Embolcalls d'aliments diversos
  3. Bosses i embolcalls de productes diversos, com bolígrafs, fulls de paper o electrodomèstics
- Ep! Fem servir massa bosses de supermercat. En podem consumir menys tornant a vells costums com l'ús del cistell o el carretó d'anar a comprar.



Amb el film reciclat s'obtenen bosses de brossa, tubs per al reg agrícola, mobiliari urbà...

### ALUMINI

1. Envasos de cafè, sopa i plats precuinats
2. Bosses d'aperitiu
3. Llaunes d'aliment i de beguda
4. Paper d'alumini
5. Aerosols



Les llaunes d'alumini i d'acer són envasos 100% reciclables.