



*Patronat d'Esports
Valls*

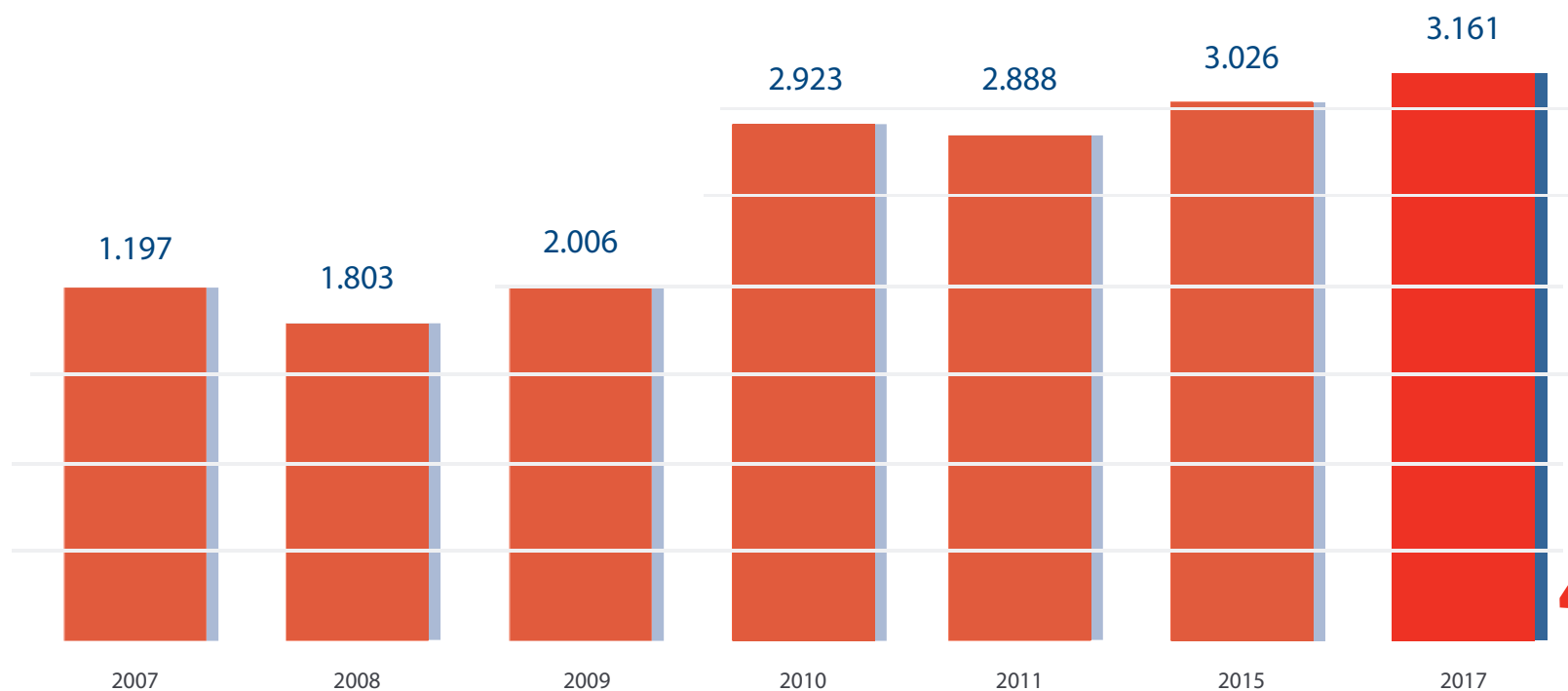
MEMÒRIA BALANÇ **2017**

MEMÒRIA BALANÇ 2017

EVOLUCIÓ ABONATS 2007 - 2017

El nombre d'abonats va augmentar el 2017 fins a les 3.161 persones. En la última dècada, l'augment s'ha situat en el 59,9%, sobretot amb la consolidació de serveis del Centre Esportiu Municipal del Fornàs a partir del 2010

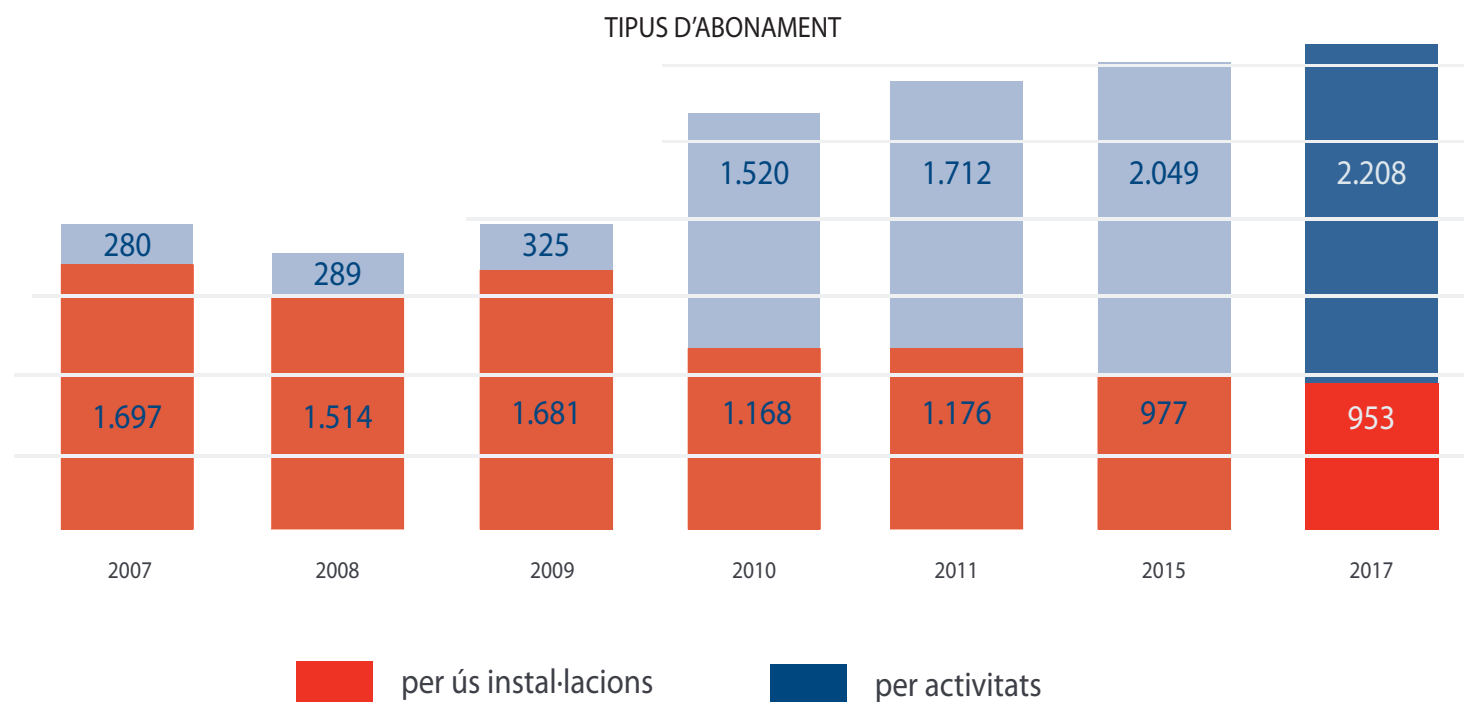
(dades a 1 de desembre)



MEMÒRIA BALANÇ 2017

EVOLUCIÓ ABONATS 2007 - 2017

El canvi més gran s'ha produït en el nombre d'usuaris amb possibilitat de realitzar activitats i accedir als serveis de fitness, que s'ha multiplicat dels 280 de l'any 2007 als 2.208 del 2017


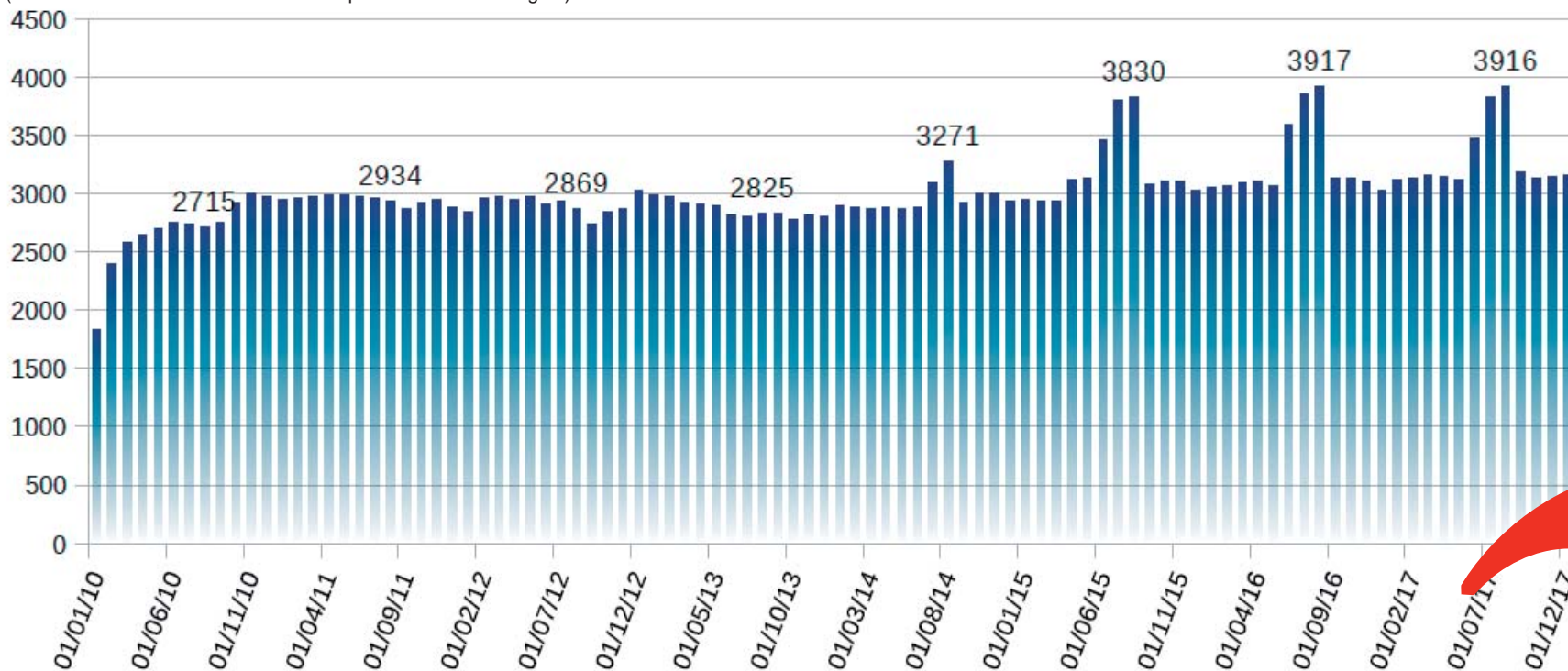


MEMÒRIA BALANÇ 2017

CREIXEMENT D'ABONATS A L'ESTIU

L'evolució dels abonats a l'estiu va directament relacionada amb la disponibilitat de la piscina d'estiu. La seva obertura l'any 2014 ha multiplicat els abonats d'estiu fins a les gairebé 4.000 persones

(les dades inidcades en xifres es corresponen als mesos d'agost)



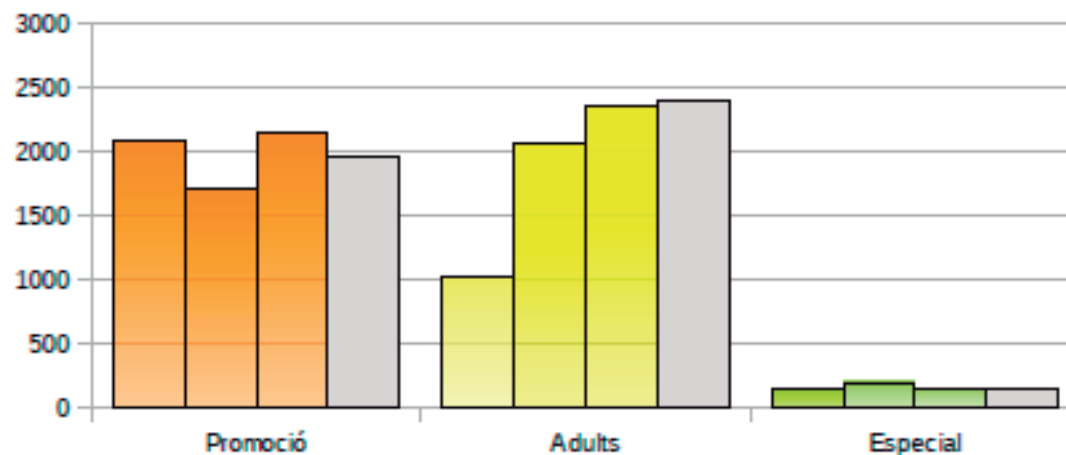
MEMÒRIA BALANÇ 2017

ACTIVITATS ESPORTIVES

	2006-2007	2010-2011	2014-2015	2016-2017
Promoció esportiva	2.083	1.712	2.141	1.952
Activitats adults	1.027	2.069	2.366	2.394
Especial	145	193	138	151
	3255	3974	4645	4497

El número de cursetistes es manté estable al voltant de les 4.500 persones, amb un petit increment en les activitats d'adults i una lleugera disminució dels cursos de promoció esportiva dirigits a infants

ACTIVITATS 2007-2017



MEMÒRIA BALANÇ 2017

ACTIVITATS ESPORTIVES ESTIU

Activitats Estiu	2007	2011	2015	2017
Miniesportiu	265	206	264	344
Esportiu	230	157	92	292
Cursos Natació	300	270	212	184
Campus Futbol (2set.)	136	126	--	--
Campus Natació (3set.)	--	--	40	89
Ciate (2set.)	--	46	--	--
INEF (pax. x 5set.)	--	--	5	7
	931	805	613	916

L'obertura de la nova piscina d'estiu del Fornàs ha permès recuperar la participació d'infants a les activitats esportives d'estiu organitzades pel PME

NOTES: L'estiu de 2015, el Campus de Futbol passa a ser gestionat per l'Escola Valls Futbol



MEMÒRIA BALANÇ 2017

ACTIVITATS I SERVEIS A ADULTS

	2007	2011	2015	2017
Aiguagym PG	-	-	X	X
Aiguagym PP	X	X	X	X
Aiguagym Mix	-	-	-	X
Swimming Club	-	-	X	X
Aiguagym Fit PP	-	-	X	-
Pilates	-	X	X	X
Tai Txí	-	X	X	X
Ioga	-	X	X	X
Aeròbic-step	X	X	X	X
Spinning	-	X	X	X
Booiaka	-	-	X	X
Dancefit/Tono	-	-	X	X
Zumba/Fitnes	-	-	X	-
Zumba/Tonic	-	-	X	X
Hit PME	-	-	X	X
Fullt Body Work	-	-	X	X
TRX	-	-	-	X
TRX Duo	-	-	-	X
TBC	-	X	X	X
Bosu	-	-	X	-
Fitball	-	X	-	-
Running Club	-	-	X	X
Activa't	-	-	-	X
Servei Salut	X	X	X	X
Gim Suau	-	X	-	-
Gimnàstica manteniment	X	X	X	X
Natació Adults	X	X	X	X
Hipopressius	-	-	X	X
Ioga	-	-	X	X

Activitats	5	12	23	24
Classes/set.	32	92	95	107
Serveis oferts (x setmana)	740	2.126	2.227	2.896

S'ofereixen

2.896 places setmanals

La mitjana d'ocupació diària és del 50-60% que a la franja de tarda arriba al 70% d'ocupació

24 activitats diferents

264 dies a l'any d'activitats dirigides


242 serveis diaris de mitjana



MEMÒRIA BALANÇ 2017


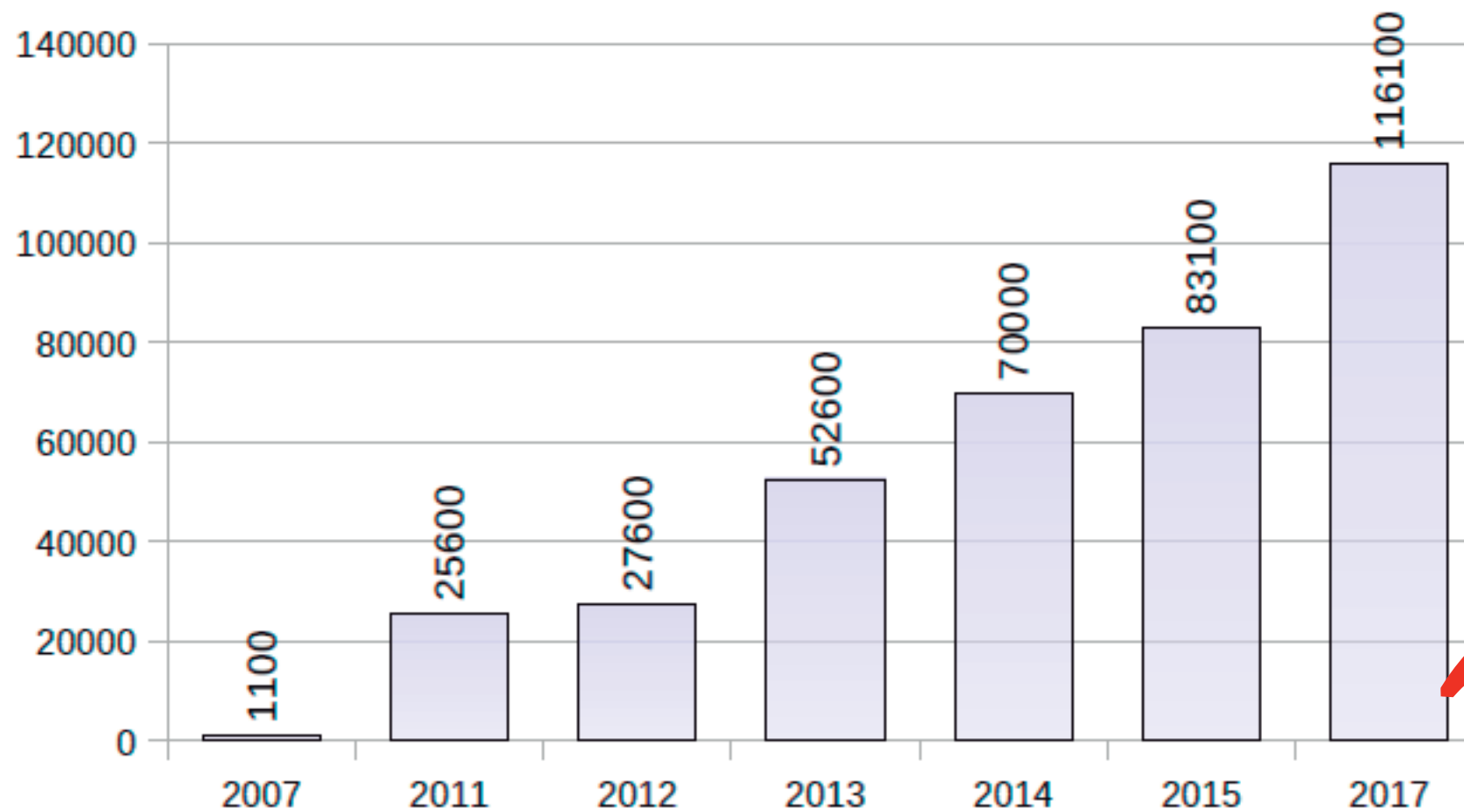
FESTES POPULARS AL CARRER

	2007	2011	2015	2017
Cursa Sta. Úrsula	1.073	1.124	700	868
Festa de la bici	920	712	630	415
Caminada popular	--	587	750	576
Caminada Nocturna	--	--	200	180
Spinning Day	--	--	100	--
Aerobic Day	--	--	124	101
Masterclass Tai-Txí	--	--	--	26
Gran Repte	--	--	--	100
	1993	2423	2504	2266



MEMÒRIA BALANÇ 2017

SUBVENCIONS ECONÒMIQUES



MEMÒRIA BALANÇ 2017

ENTITATS SUBVENCIONADES

