



# Pla per a la inclusió i la cohesió social 2016-2018

INFORME DE SEGUIMENT 2017



# RESULTATS GENERALS

## NIVELL D'EXECUCIÓ PLA LOCAL D'INCLUSIÓ I COHESIÓ SOCIAL DE VALLS 2016-2018

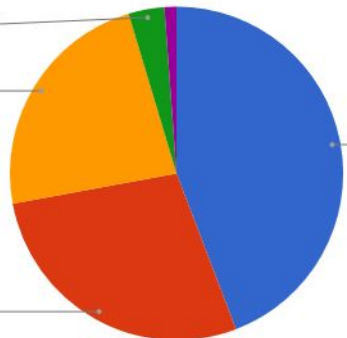
ACTUACIONS DE TOTS ELS ÀMBITS

ES MODIFICA EL CONTIN...  
3,5%

NO EXECUTADA  
23,3%

EXECUTADA EN PART  
27,9%

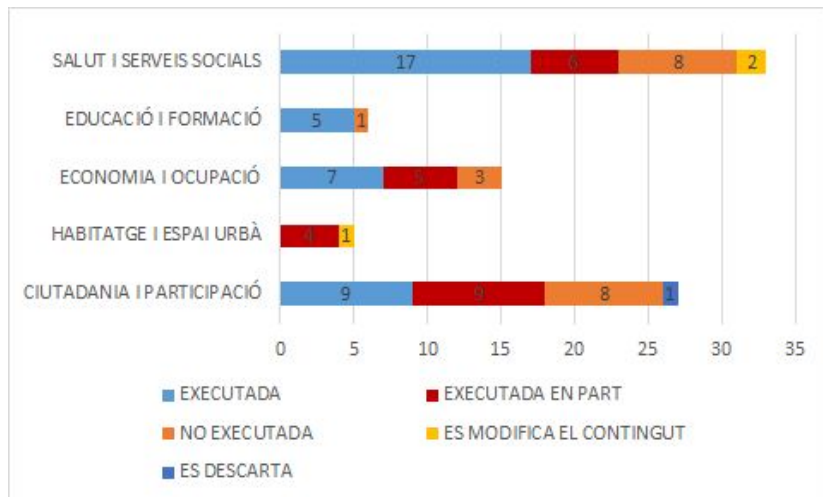
EXECUTADA  
44,2%



De les 87 actuacions contemplades en el Pla, un total de 38 actuacions (44,2%) s'ha executat, i 24 actuacions (27,9%) s'han executat en part (es troben en una fase inicial o encara no s'han implementat per complet).

En 3 actuacions es modifica el contingut (3,5%), 21 actuacions (23,3%) no s'han iniciat i una es descarta.

# RESULTATS SEGONS ÀMBITS



Segons les dades obtingudes, s'han executat més actuacions de l'àmbit de Salut i Serveis socials, i Ciutadania i Participació. Els dos àmbits són els que contemplem més actuacions en el Pla.

Tanmateix, són els àmbit en el que hi ha més actuacions sense executar. Si tenim en compte el percentatge d'actuacions, els àmbits amb més actuacions executades són Salut i Serveis Socials, Educació i Formació i Economia i Ocupació.

# ÀMBIT SALUT I SERVEIS SOCIALS

## NIVELL D'EXECUCIÓ

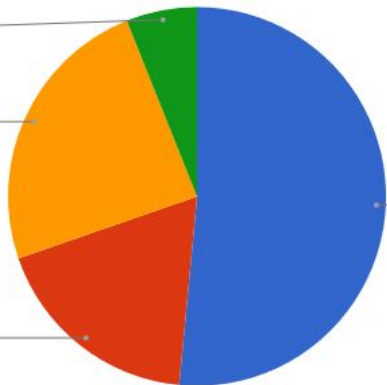
ÀMBIT SALUT I SERVEIS SOCIALS

ES MODIFICA EL CONTI...  
6,1%

NO EXECUTADA  
24,2%

EXECUTADA EN PART  
18,2%

EXECUTADA  
51,5%



L'àmbit de Serveis Socials i Salut és el que més actuacions contempla en el Pla amb un total de 33 actuacions.

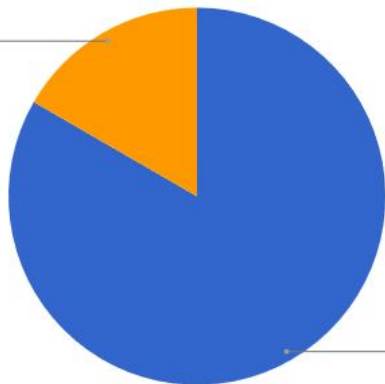
El 69'7% de les actuacions s'han executat o s'han executat parcialment. Un total de 17 actuacions (51'5%) s'han executat, i 6 actuacions (18'2%) s'han executat en part (es troben en una fase inicial o encara no s'han implementat per complet). Hi ha 8 actuacions, el 24,2%, que no s'han iniciat, i 2 actuacions de les quals se'n modifica el contingut (6'1%).

# ÀMBIT EDUCACIÓ I FORMACIÓ

## NIVELL D'EXECUCIÓ

ÀMBIT EDUCACIÓ I FORMACIÓ

NO EXECUTADA  
16,7%



EXECUTADA  
83,3%

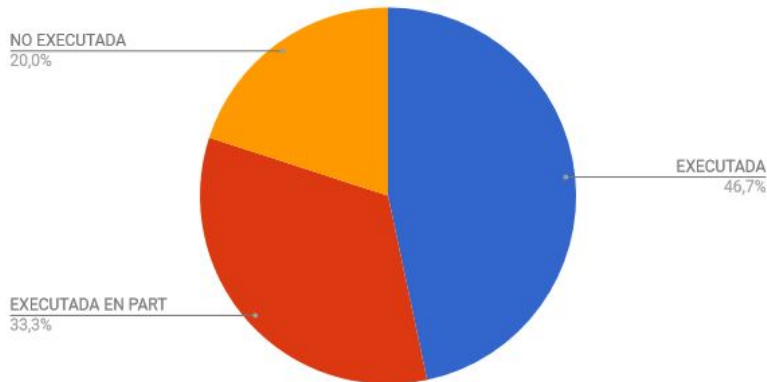
L'àmbit d'Educació i Formació és el que menys actuacions contempla en el Pla amb un total de 6 actuacions.

Un total de 5 actuacions (83'3%) s'han executat, i 1 actuacions (16'7%) no s'ha executat.

# ÀMBIT ECONOMIA I OCUPACIÓ

## NIVELL D'EXECUCIÓ

ÀMBIT ECONOMIA I OCUPACIÓ



L'àmbit d'Economia i Ocupació compta amb 15 actuacions contemplades en el Pla.

Un total de 7 actuacions, el 46'7%, s'han executat, mentre que 5 actuacions (33'3%) s'han executat en part (es troben en una fase inicial o encara no s'han implementat per complet).

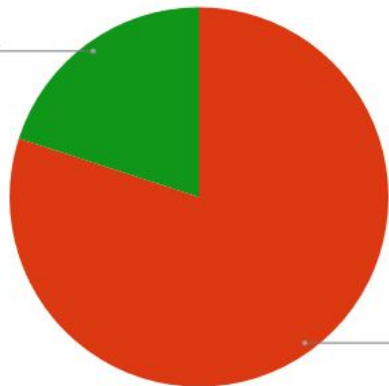
Hi ha 3 actuacions, que representen el el 20%, que no s'han iniciat.

# ÀMBIT HABITATGE I ESPAI URBÀ

## NIVELL D'EXECUCIÓ

ÀMBIT HABITATGE I ESPAI URBÀ

ES MODIFICA EL CONTI...  
20,0%



EXECUTADA EN PART  
80,0%

L'àmbit d'Habitatge i Espai Urbà és, juntament amb el d'Educació i Formació, dels que compten amb un nombre inferior d'actuacions contemplades en el Pla.

Del total de 5 actuacions, 4 actuacions (el 80%) s'han executat, i d'una se n'ha modificat el contingut (20%).

# ÀMBIT CIUTADANIA I PARTICIPACIÓ

## NIVELL D'EXECUCIÓ

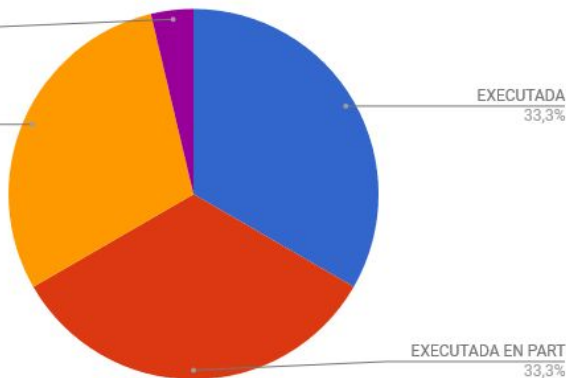
### ÀMBIT CIUTADANIA I PARTICIPACIÓ

ES DESCARTA  
3,7%

NO EXECUTADA  
29,6%

EXECUTADA  
33,3%

EXECUTADA EN PART  
33,3%



L'àmbit de ciutadania i participació és un dels que més actuacions contempla en el Pla. Del total de 27 actuacions contemplades en el Pla, el 66'6% de les actuacions s'han executat o s'han executat parcialment.

9 actuacions (el 33,3%) s'ha executat, i 9 (el 33,3%) s'han executat en part (es troben en una fase inicial o encara no s'han implementat per complet). Trobem 8 actuacions que no s'han iniciat (el 29'6%) i una actuació descartada.